ESPECIFICAÇÕES

DESCRIÇÃO

Pendente rotacional em eixo fixo no teto para iluminação indireta com alimentação por tomada.

FONTE LUMINOSA

Fonte de luz (LED) embutida no produto.
14W/m, 1620lm, 2700K;
Tensão bivolt.

AMBIENTE

Uso interno.

DIMENSÕES (MM)

RK.04110U

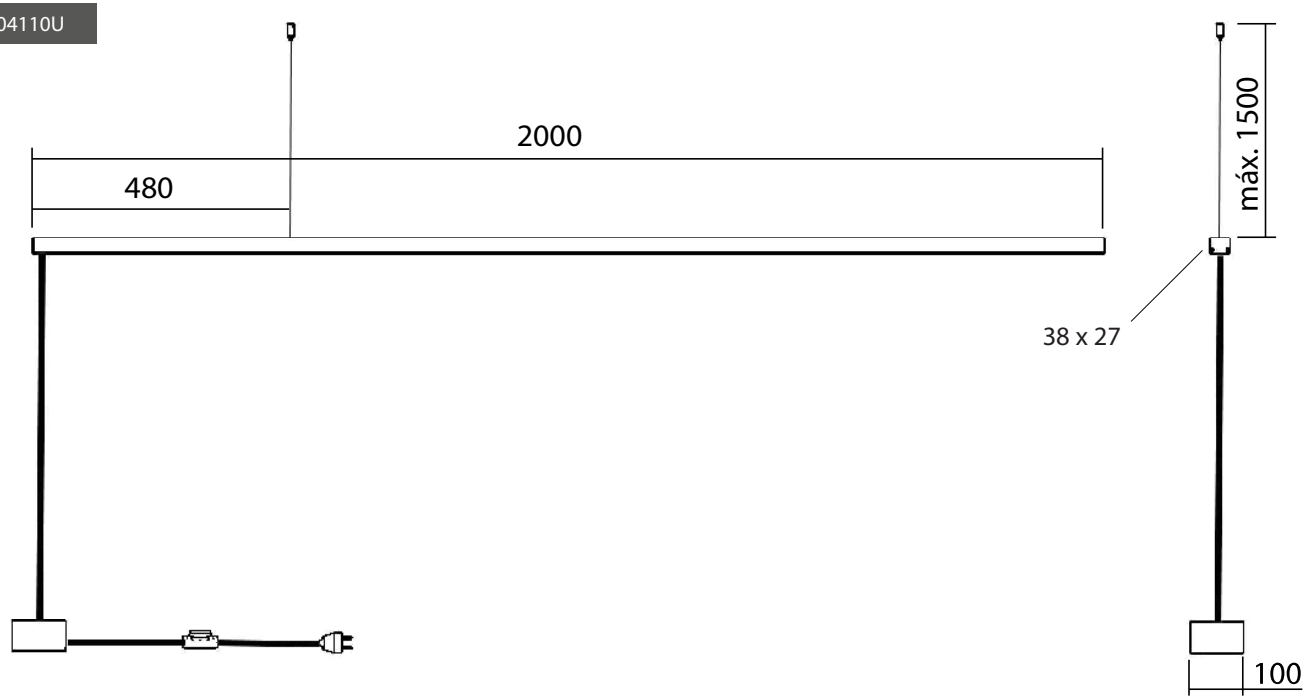

RECOMENDAÇÕES E CUIDADOS

• O produto opera tanto com rede 127V quanto 220V.

• Para sua segurança, interrompa a alimentação elétrica no ponto para instalação ou manutenção, evitando assim choques acidentais.

• Este produto deve ser instalado por um profissional qualificado .

• A garantia do fabricante no que se refere a instalação do produto está condicionada ao cumprimento das recomendações deste manual.

• Para limpeza do produto, utilizar pano seco para remover a poeira. Para manchas mais profundas, utilizar um pano úmido com sabão neutro. Não utilizar produtos de limpeza. Não efetue a limpeza com o produto em operação.

INSTRUÇÕES DE INSTALAÇÃO

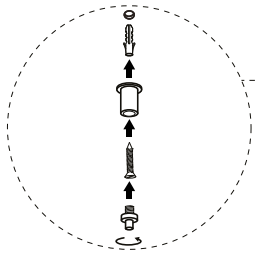

1 Fixar os prensa-cabo no teto através de buchas e parafusos e rosquear para prender os trava cabos.

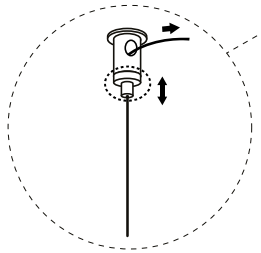

2 Para fazer o ajuste de altura do cabo de aço, pressione o pino central do prensa-cabo para deslizar o cabo. Cortar o excesso de cabo de aço.

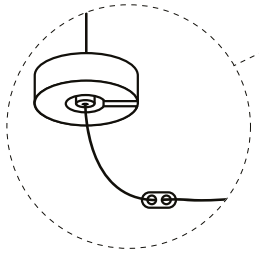

3 Regular o comprimento do cabo elétrico no peso, deslizando pela trava "8" plástica.

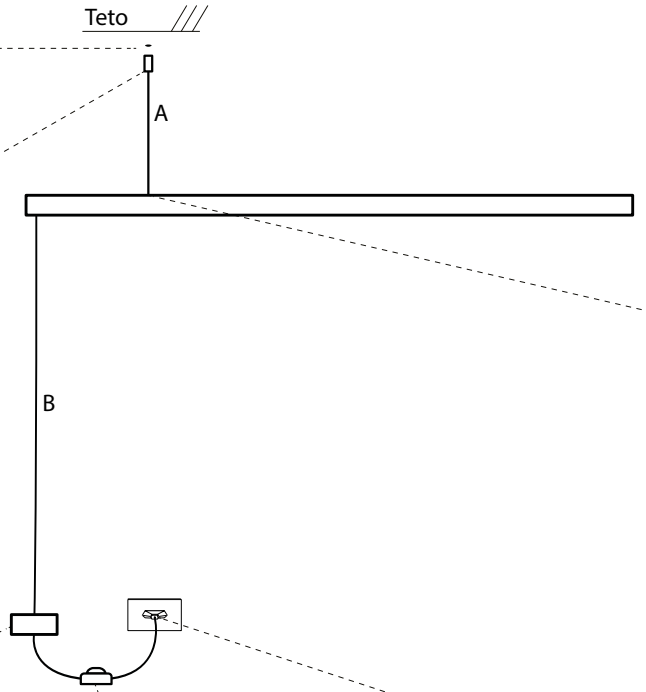

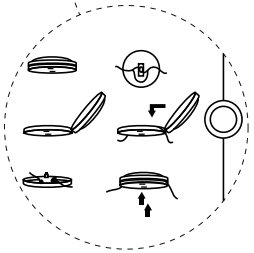

4 Abra o plug de piso com chave de fenda, instale os fios e remonte o plug.

A - Sustentação feita em cabos de aço fixos com prensa-cabos.
Não acompanha buchas e parafusos.

B - A alimentação é feita através de um cabo PP 2 pólos.

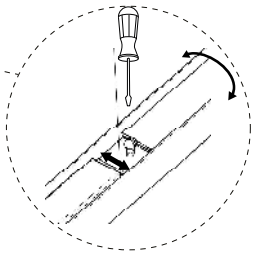

Caso seja necessário alinar o pefil longitudinalmente, soltar o parafuso da chapa de sustentação e mover a chapa lateralmente. Travar o parafuso após alinhamento.

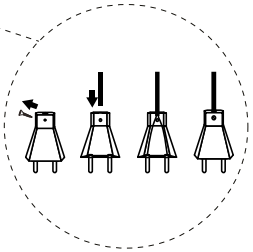

5 Retire o parafuso e desmonte o plug, prenda os fios e remonte o plug. Faça o teste de acendimento.